

Sicurezza | GLOBALTRUST ANTIVIRUS 1.1

Virus, alla larga dal mio PC!

Qualsiasi PC collegato alla rete oggi non può considerarsi sicuro, virus e malware sono sempre in agguato e non aspettano altro che raggiungere un nuovo computer da infettare. Per questo motivo è indispensabile dotarsi di un buon antivirus, capace di rilevare ed elimina-

re questi pericoli prima che possano fare dei danni, proprio come GlobalTrust Antivirus. Aggiornamento automatico delle definizioni dei virus e motore di scansione real-time, sono altre due fondamentali caratteristiche di questo software. Molto comoda risulta essere anche lo sche-

duler delle scansioni, che ci permette di pianificare l'avvio dell'antivirus, in modo da lanciarlo senza il nostro intervento. A tutto ciò si aggiunge un'interfaccia semplice e gradevole da usare, di sicuro molto apprezzata tra gli utenti meno esperti. Per l'attivazione del software è richie-

sta la connessione ad Internet.



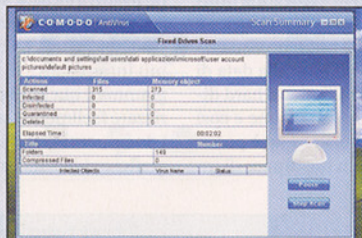
Le caratteristiche

Nome file: Antivirus.zip
 Dimensione: 24.400 KB
 Sistema operativo: Windows 98/Me/2000/XP
 Codice di attivazione: HVUbCCRh70CX6w2



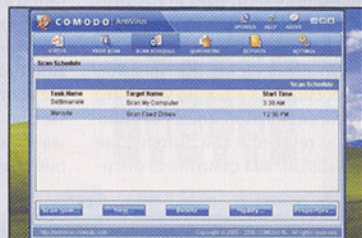
Interfaccia chiara ed efficace

1 L'interfaccia dell'antivirus è davvero intuitiva, e di certo non disorienterà gli utenti meno esperti. In alto si trovano le icone per le attività principali: stato, scansione, schedulazione, quarantena, report e impostazioni.



Verifichiamo lo stato di salute

2 Cliccando su **Virus Scan** potremo selezionare gli elementi da esaminare: dal PC completo fino alle singole directory. Durante la scansione saranno mostrate le informazioni sui file esaminati, infetti e ripuliti.



Schedulare le scansioni

3 GlobalTrust Antivirus ci permette di pianificare le operazioni di scansione in modo da essere avviate senza il nostro intervento. Tramite la voce **Scan Schedule** potremo indicare tutti i parametri necessari.

Sicurezza | GLOBALTRUST FIREWALL 2.2

Chiudere le porte agli estranei

Per garantire la sicurezza del nostro computer, il solo software antivirus non basta. Infatti è molto utile installare un buon firewall, sia per evitare che sia vittima di attacchi esterni, sia per impedire che applicazioni "non corrette" installate sul PC facciano un

cattivo uso delle risorse di rete. Ecco allora GlobalTrust Firewall, degno alleato dell'antivirus prodotto dalla stessa casa. Con questo software potremo tenere sotto controllo tutte le attività di rete, in modo da bloccare lo scambio di dati tra applicazioni non autorizzate.

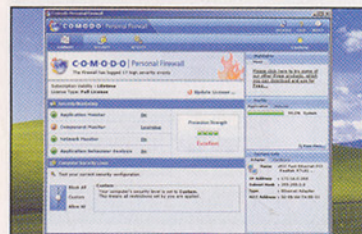
I firewall possono essere sistemi complessi da configurare, ma GlobalTrust Firewall ci semplifica notevolmente il compito grazie ad una configurazione automatica che, durante l'installazione, attiva una serie di controlli base. Per l'attivazione del software è richiesta

la connessione ad Internet.



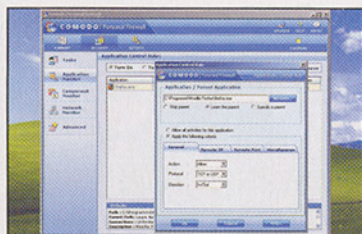
Le caratteristiche

Nome file: PersonalFirewall2.zip
 Dimensione: 13.800 KB
 Sistema operativo: Windows 98/Me/2000/XP
 Codice di attivazione: meNvRm8WuyJhPL



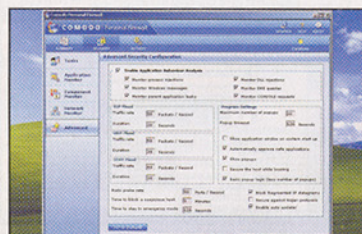
Impostazioni automatiche

1 Per facilitare il nostro compito, GlobalTrust Firewall durante l'installazione effettua alcune configurazioni di base che potrebbero già essere sufficienti a garantire una buona protezione dagli intrusi.



Per un controllo più accurato

2 Cliccando su **Application Monitor** potremo indicare con precisione i programmi da autorizzare o bloccare, e per ognuno di essi è possibile specificare la porta, la direzione ed il protocollo di trasferimento dati.



Impedire azioni sospette

3 Gli utenti più avanzati potranno trovare in **Advanced** le impostazioni necessarie ad impedire attacchi di flood o di portscanning, le tecniche più utilizzate dagli hacker per violare i sistemi informatici.

Settembre 2006 N.79

COMPARIS disc

Quale Computer

PROGRAMMI COMPLETI

SICUREZZA A 360°

GLOBALTRUST ANTIVIRUS
Virus e worm mettono in pericolo il tuo PC? Niente paura, pensa a tutto lui!

GLOBALTRUST PERSONAL FIREWALL 2.0
Uno scudo invalicabile per difenderti dalle insidie della Rete

NERO PHOTOSHOW EXPRESS 4.5
Tutta la qualità di Nero per creare album fotografici di sicuro impatto

INTERVIDEO MEDIAONE GALLERY 2.0
Audio, foto, video... Crea in un clic il DVD delle tue vacanze

GUIDA ALL'ACQUISTO
Il listino completo, con oltre 1.450 prodotti, consultabile anche sui palmari Pocket PC

Attendere l'avvio automatico oppure aprire, da Risorse del Computer, l'icona del CD-ROM e quindi fare doppio clic sul file INDEX.HTML

