

UNA SUITE PER LA RETE

GlobalTrust mette a disposizione una collezione di strumenti per difendersi dalle minacce di internet: alcuni sono imperdibili

Lo diciamo spesso: su internet le minacce sono molte e possono manifestarsi tramite virus, spyware, adware, dialer, phishing e via dicendo. Uno dei problemi più gravi che questi programmi provocano, al di là del danno che possono arrecare sul vostro computer, è quella di dare un'immagine di internet poco sicura e quindi allontanare dalla rete molti potenziali naviganti, soprattutto quando si parla di transazioni online. In molti casi, invece, un pagamento effettuato via internet sarebbe la soluzione più comoda e veloce, evitando ad esempio estenuanti code per pagare un semplice bollettino in posta. Internet è immediata ma è anche vero che fornire il numero della propria carta di credito è sempre un po' rischioso, soprattutto pensando a fenomeni come il phishing. Come fare per difendersi? GlobalTrust, da sempre impegnata su questi fronti, propone una suite di programmi in grado di proteggere voi e il vostro computer da raggi e intrusioni. La suite è offerta ad un prezzo particolarmente aggressivo: per soli 20 euro potete avere la versione completa on-line in italiano e per dieci euro in più la versione con scatola e CD; addirittura, se masticate bene l'inglese, alcuni dei programmi che compongono la suite sono scaricabili gratuitamente sul sito www.globaltrust.com (alcuni li trovate comunque nel CD). Ogni programma è peraltro installabile anche singolarmente, in modo tale che possiate anche decidere di non installare tutte le parti della suite contemporaneamente, ma solo quelle che più vi servono, come ad esempio GlobalTrust Backup o GlobalTrust Firewall.



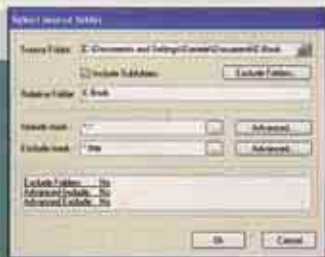
GLOBALTRUST VENGINE

VEngine è un programma che si occupa di arginare il phishing. Una volta installato, basta posizionare il puntatore del mouse sul logo di qualsiasi pagina web si sta visitando per effettuarne il controllo. Se il logo viene riconosciuto, sulla pagina in basso a destra comparirà il simbolo di VEngine, chiamato "indicatore di fiducia", che certificherà l'autenticità del sito. Nel caso si acceda a pagine con connessioni sicure, si potranno verificare le informazioni relative al certificato di sicurezza installato.



GLOBALTRUST BACKUP

Il programma di backup di GlobalTrust, distribuito gratuitamente nella versione inglese, è molto semplice e perciò utilizzabile anche da chi non è molto esperto o non si è mai cimentato nell'effettuare un backup di sicurezza dei propri dati; basta selezionare i file da archiviare e la cartella nella quale effettuare il backup. Il software di Backup consente oltretutto di comprimere i file in formato ZIP in modo tale da ridurre le dimensioni e salvaguardare il più possibile lo spazio disponibile sul proprio hard disk.



GLOBALTRUST I-VAULT

Con I-Vault avete la possibilità di gestire con facilità e sicurezza tutti i dati importanti e strettamente personali ma facilmente dimenticabili come password, numeri di carte di credito e numeri di telefono. I-Vault dà la possibilità di creare un'unica password di diversa complessità che proteggerà tutte le altre memorizzate all'interno di archivi criptati (storage). La maggior parte delle funzionalità del programma vengono effettuate con procedure guidate in modo tale da renderle facilmente utilizzabili anche dai meno esperti.



GLOBALTRUST HACKERS-GUARDIAN

Hackers-Guardian Scanning vi consente di verificare la vulnerabilità dell'indirizzo IP che state utilizzando. Per utilizzarlo non dovete scaricare o installare alcun software, è necessario invece che vi registrate al sito www.hackerguardian.com. Una volta registrati vi verranno inviati una mail di conferma e successivamente il codice di accesso grazie al quale potrete iniziare il test. GlobalTrust Hackers-Guardian effettua circa 10600 test di vulnerabilità controllando la rete e rilevando eventuali criticità nella sicurezza.



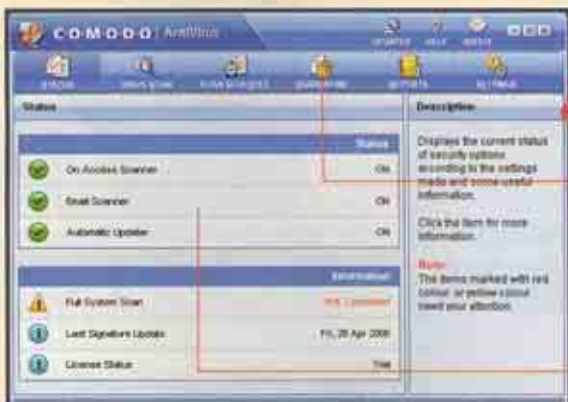
GLOBALTRUST FREE ANTIVIRUS

In un pacchetto di software dedicati alla sicurezza non poteva mancare l'antivirus, il tassello fondamentale di ogni sistema che si possa definire protetto. L'antivirus che viene allegato alla suite è in grado di rilevare virus e worms che tentano di infiltrarsi nel computer e metterli in quarantena prima che possano infettarlo. Offre inoltre un controllo completo su tutti i programmi che hanno la possibilità di accedere a internet, bloccandone gli accessi se ritenuti pericolosi. Gli aggiornamenti sono quotidiani e scaricabili automaticamente dalla rete.



01 UN'INTERFACCIA INTUITIVA

L'interfaccia dell'antivirus è semplice e intuitiva. **Non appena installato si metterà al lavoro sondando tutti i file e le cartelle che risiedono sull'hard disk** in cerca di eventuali file sospetti.



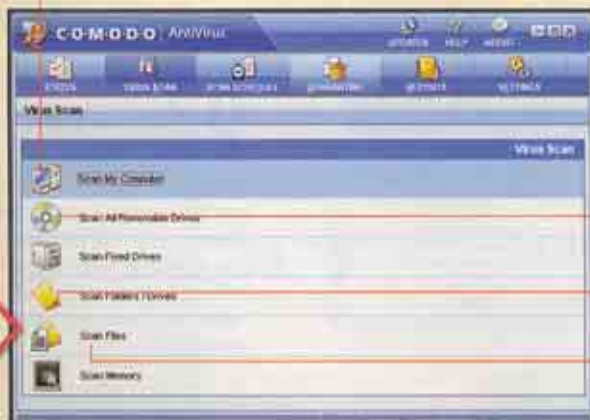
02 CONTROLLA LE IMPOSTAZIONI

Dal menu principale siete in grado di monitorare le attività del programma. **Il pallino verde indica che la protezione sul sistema e sulle e-mail è attiva** mentre altre informazioni riguardano l'aggiornamento automatico e le ultime scansioni effettuate.



03 PERSONALIZZA LA RICERCA

È possibile personalizzare la ricerca dei virus limitandola a determinate directory o cartelle, ai soli supporti esterni oppure decidere per un controllo completo. **La scansione dei file andrebbe effettuata il più regolarmente possibile: le minacce sono sempre in agguato.**



GLOBALTRUST TOOLBAR

Per combattere il fenomeno del phishing che induce l'utente a fornire i propri dati indirizzandolo su siti che sembrano a tutti gli effetti quelli "ufficiali" di banche o Istituti di Credito, GlobalTrust mette a disposizione la sua toolbar, perfettamente integrata con Internet Explorer. Quando accedete a un sito, la nuova barra mostrerà il logo e il nome della società proprietaria dell'indirizzo internet. Una garanzia in più, soprattutto se state effettuando shopping o transazioni online.



GLOBALTRUST FIREWALL

L'installazione del Firewall è anch'essa molto semplice e lo è altrettanto la sua configurazione. Il Firewall filtra i dati provenienti dall'esterno consentendo il passaggio solo a quelli che hanno determinate caratteristiche e possono quindi considerarsi sicuri; blocca eventuali software pericolosi come i Trojan proteggendo la privacy dei vostri dati. L'aggiornamento del software è effettuato in automatico collegandosi a internet e la licenza di attivazione può essere richiesta direttamente dalla finestra del programma.

02 IMPOSTA IL FIREWALL

Potete spostarvi nelle altre finestre del programma dalla barra posta in alto a sinistra. Cliccando su Security e poi su Component Monitor potrete gestire e eventualmente bloccare ogni attività sul vostro PC.



01 LA FINESTRA PRINCIPALE

L'interfaccia del firewall è comprensibile anche a chi ha poca dimestichezza o esperienza con questo tipo di programmi. **Le attività fondamentali sono riassunte nella prima finestra del programma.**



03 CREA DELLE REGOLE

Il firewall va configurato, il che vuol dire che **si dovranno creare delle regole per stabilire quali software in funzione sul computer avranno libero accesso alla rete e quali invece andranno bloccati preventivamente.**



GLOBALTRUST ENIGMA LITE – DESKTOP EDITION

Il problema della sicurezza durante la trasmissione dei dati è importante quanto la loro accessibilità una volta archiviati. GlobalTrust Enigma Lite protegge da eventuali intrusioni l'invio e la ricezioni di file tra PC desktop o notebook di singoli utenti ma

anche tra reti locali o geografiche di grandi aziende. Si integra inoltre con sistemi Windows e Microsoft Office nei quali è possibile attivare le funzioni di protezione e riservatezza con un semplice clic.

01 PROTEGGI I TUOI DATI

Enigma Lite consente di proteggere i propri documenti attraverso la crittografia, la firma digitale, la gestione dei certificati digitali, l'archiviazione e la distruzione sicura dei documenti.



02 CONFIGURA LA TRASMISSIONE DATI

I dati da trasmettere possono risiedere sull'hard disk ma anche su supporti esterni o server di grandi dimensioni. **La trasmissione dei dati si configura facilmente, basta indicare il percorso dove risiedono i file e poi selezionare la loro destinazione.**





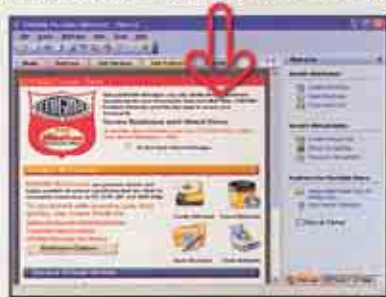
ENIGMA PORTABLE DEFENDER

Enigma Portable Defender è un programma analogo a Enigma Briefcase ma maggiormente studiato per un uso esclusivo sul notebook. I dati sono contenuti in volumi variabili (briefcase), il cui spazio è ritagliato all'interno dell'hard disk del notebook, e

protetti da password. Il vantaggio è evidente per chi utilizza un portatile come strumento di lavoro primario visto che, in caso di smarrimento o furto, sarà impossibile per chiunque risalire ai dati e alle informazioni salvati nel briefcase.

01 GESTISCI I BRIEFCASE

Enigma Portable defender consente di centralizzare tutte le operazioni inerenti alla sicurezza dei propri documenti.



Dalla schermata principale potrete importare o creare i vostri briefcase oppure cancellare quelli esistenti.

02 ANCHE SU ALTRI SUPPORTI

Anche con la versione Portable Defender avete la possibilità di trasferire le impostazioni di sicurezza anche su altri supporti come CD, DVD o chiavette SB. Enigma Portable Defender è integrabile con Microsoft Office.



ENIGMA BRIEFCASE

Enigma Briefcase è un programma di particolare importanza per chi ha la necessità di proteggere i propri documenti da accessi indesiderati soprattutto se, per necessità o per lavoro, condivide il proprio computer con altri utenti. Il software permette di generare in modo semplice e intuitivo dei volumi criptati di piccole dimensioni sull'hard disk locale, chiamati appunto briefcase, in cui salvare file o cartelle. I briefcase sono protetti da password e dunque protetti da chiunque non ne sia in possesso.

02 CREA I BRIEFCASE

I briefcase sono creati sull'hard disk locale all'interno della cartella personale dell'utente e le sue dimensioni sono personalizzabili fino a 500 MB. L'algoritmo utilizzato per la crittografia è l'FAES.



01 IN COLLABORAZIONE CON WINDOWS

Enigma Briefcase consente la condivisione di file e cartelle utilizzando le autorizzazioni di Windows e quindi, una volta aperti i briefcase, solo i computer e gli utenti autorizzati potranno accedere al loro contenuto.



03 USA I SUPPORTI ESTERNI

Tramite le opzioni di importazione o esportazione è possibile trasferire le impostazioni di sicurezza del programma non solo su hard disk ma anche su altri supporti come CD, DVD o chiavette USB.

